

STONECREEK 2CM  
PAVERS

GENERAL BOOK  
2026

# PRODURRE QUALITÀ SUPERIORE MAKING SUPERIOR QUALITY

LA FABRICATION D'UNE QUALITÉ SUPÉRIEURE  
HERSTELLUNG VON HÖCHSTER QUALITÄT

100%



Made in Italy



**STONECREEK** 2CM  
PAVERS

## 100% MADE IN ITALY

Le lastre 20 mm STONECREEK sono prodotte in Italia in un nuovissimo impianto con macchinari 4.0 di ultima generazione. Ogni fase della lavorazione, dalle materie prime alla finitura, è studiata per offrire standard di qualità superiori e costanti in ogni lastra.

## 100% FABRIQUÉ EN ITALIE

Les dalles 20mm STONECREEK sont produites en Italie dans un établissement de pointe avec des machines 4.0 de dernière génération. Des matières premières à la finition, chaque étape de fabrication a été conçue pour garantir des normes de qualité supérieure constante dans chacune des dalles.

## 100% MADE IN ITALY

STONECREEK 20mm slabs are manufactured in Italy in a state-of-the-art plant with latest-generation industry 4.0 machinery. Every phase of the process, from raw materials to finishing, is designed to offer superior quality standards, constant in every slab.

## 100% MADE IN ITALY

Die Platten 20 mm von STONECREEK werden in Italien in einer neuen Anlage mit Maschinen 4.0 der neuesten Generation hergestellt. Jede Prozessstufe von den Rohstoffen bis hin zur Fertigbearbeitung wurde im Hinblick auf hohe und gleichbleibende Qualitätsstandards konzipiert.

# PROGETTARE SOLUZIONI SICURE E AFFIDABILI DESIGNING SAFE, RELIABLE SOLUTIONS

CONCEVOIR DES SOLUTIONS  
SÉCURISÉES ET FIABLES  
SICHERE UND ZUVERLÄSSIGE  
LÖSUNGEN PLANEN



**Posa rialzata per esterni**  
Outdoor raised pavings  
Plancher surélevé extérieur  
Aufgestellte verlegung  
für aussenbereiche

**Posa a colla**  
Laying with adhesives  
Pose collée  
Verlegung im kleberbett

**Posa a secco su ghiaia**  
Dry laying on gravel  
Pose à sec sur le gravier  
Trockene verlegung auf kies

**Posa a secco su erba**  
Dry laying on grass  
Pose à sec sur l'herbe  
Trockene verlegung auf gras

**STONECREEK**



## EXTRA SPESSORE, MULTIFUNZIONE

STONECREEK presenta le lastre in gres porcellanato multifunzione con spessore 20mm: un pavimento ad alte prestazioni che permette diverse innovative applicazioni.

## EXTRA THICK, MULTI PURPOSE

STONECREEK presents the multi-purpose porcelain stoneware slabs 20mm thick: a high-performance paving for a variety of innovative applications.

## ÉPAISSEUR EXTRA, MULTI FONCTION

STONECREEK présente ses dalles en grès cérame multifonction de 20 mm d'épaisseur: un revêtement de sol haute performance pour une multitude d'applications ultra modernes.

## EXTRA STARK, MULTIFUNCTIONAL

STONECREEK präsentiert die Multifunktionsplatten aus Feinsteinzeug im Format und in der Stärke 20mm: ein Bodenbelag, der hohe technische Anforderungen erfüllt und verschiedene innovative Einsatzmöglichkeiten bietet.

# OUTDOORAPPLICATION



## Villaggi turistici

Holiday resorts  
Villages touristiques  
Ferienanlagen



## Abitazioni private

private homes  
habitations particulières  
Privatwohnungen



## Edifici pubblici e spazi commerciali

Public buildings and retail premises  
Bâtiments publics et espaces commerciaux  
Öffentliche gebäude und gewerbebereiche



# OUTDOORPLUS

## DURATA DURABILITY RÉSISTANCE LANGLEBIGKEIT



RESISTE AGLI ACIDI  
ACID-RESISTANT  
RÉSISTANT AUX ACIDES  
SÄUREBESTÄNDIG



NON SI USURA  
DOES NOT WEAR  
INUSABLE  
ABRIEBFEST



IGNIFUGO  
FLAME RETARDANT  
IGNIFUGE  
FEUERHEMMENT



ANTIMACCHIA  
STAIN-RESISTANT  
RÉSISTANT AUX TACHES  
SCHMUTZABWEISEND



INASSORBENTE  
NON-ABSORBENT  
RÉSISTANT À L'ABSORPTION  
NICHT WASSERAUFNAHMEFÄHIG



RESISTE AL SALE  
RESISTANT TO SALT  
RÉSISTANT AU SEL  
SALZBESTÄNDIG



INGELIVO  
FROSTPROOF  
RÉSISTANT AU GEL  
FROSTBESTÄNDIG



INATTACCABILE DA MUFFE E VERDERAME  
IMMUNE TO MOULD AND VERDIGRIS  
RÉSISTANT AUX MOISSES ET AUX TACHES DE VERT-DE-GRIS  
BESTÄNDIG GEGEN SCHIMMEL- UND GRÜNSPANBEFALL

## FUNZIONALITÀ CONVENIENCE UTILITÉ PRATIQUE FUNKTIONALITÄT



FACILE DA POSARE  
EASY TO INSTALL  
FACILE À POSER  
VERLEGEFREUNDLICH



FACILE DA PULIRE  
EASY TO CLEAN  
PFLEGELEICHT  
FACILE À NETTOYER



SOLIDO E COMPATTO  
SOLID AND COMPACT  
SOLIDE ET COMPACT  
ROBUST UND KOMPAKT



ANTISCIVOLO  
ANTI-SLIP  
ANTIDÉRAPANT  
RUTSCHHEMMENT



COLORI INALTERABILI  
COLOURS THAT NEVER FADE  
COULEURS INALTÉRABLES  
FARBECHT



RISPARMI DENARO NEL TEMPO  
COST SAVING OVER TIME  
ÉPARGNES EN TEMPS  
KOSTEN SPAREN IN LAUFE DER ZEIT



ANALLERGICO  
NON-ALLERGIC  
ANTI-ALLERGIQUE  
ANTIALLERGEN



ECOLOGICO  
ENVIRONMENT-FRIENDLY  
ÉCOLOGIQUE  
UMWELTFREUNDLICH



NON CONTIENE ELEMENTI  
ORGANICI VOLATILI  
DOES NOT CONTAIN VOLATILE  
ORGANIC COMPOUNDS  
ENTHÄLT KEINE FLÜCHTIGEN  
ORGANISCHEN ELEMENTE  
NE CONTIENT PAS DE COMPOSÉS  
ORGANIQUES VOLATILES

# 5 TIPI DI UTILIZZO, INNOVATIVI E FUNZIONALI

## 5 TYPES OF USE, INNOVATIVE AND FUNCTIONAL


5 TYPES D'APPLICATIONS,  
ULTRA MODERNES ET PRATIQUES  
5 INNOVATIVE UND FUNKTIONALE  
EINSATZMÖGLICHKEITEN

# STONECREEK

TYPES OF USE  
**5**



**Posa a secco su ghiaia**  
Dry laying on gravel  
Pose à sec sur le gravier  
Trockene Verlegung auf Kies



**Posa a colla**  
Laying with adhesives  
Pose collée  
Verlegung im Kleberbett



**Posa a secco su erba**  
dry laying on grass  
Pose à sec sur l'herbe  
Trockene Verlegung auf Gras



**Posa a secco su sabbia**  
Dry laying on sand  
Pose à sec sur le sable  
Trockene Verlegung auf Sand



**Posa rialzata per esterni**  
Outdoor raised pavings  
Plancher surélevé extérieur  
Aufgestellte Verlegung für aussenbereiche



<b>Breaking strength</b> (for square slabs)	≥U11	≥ 12.000 N	≥ 1200 Kg	≥ 2,700 Lbs Kg
<b>Modulus of rupture</b>		≥ 50 N/mm <sup>2</sup>	≥ 500 Kg/cm <sup>2</sup>	≥ 7,500 psi
<b>Compressive Strength</b> (cubic sample 2 cm side)		≥ 200 N/mm <sup>2</sup>	≥ 2.000 Kg/cm <sup>2</sup>	≥ 29,000 psi
<b>Water absorption</b>	<b>Antislip</b>		<b>Mohs</b>	
≤ 0,03 %	R11	A+B+C	≥ 8	
<b>Pendulum Tester</b> (Average Values)			Wet ≥ 50	Dry ≥ 55
<b>Color resistance UV light</b>			Resistant	
<b>Frost Resistance</b>			Resistant	
<b>Thermal shock</b>			Resistant	
<b>Reaction to fire</b>			Resistant ( A1FL )	
<b>Resistance to staining</b>			Resistant ( 5 )	
<b>Resistance to household chemicals and swimming pool salts</b>			Resistant ( A )	

## OUTDOOR VERSATILITY



### Piscine e spiaggia

Pools and beach  
Piscines et plage  
Pools and Strand



### Terrazze e balconi

Terraces & balconies  
Terrasses et balcons  
Terrassen und Balkon



### Carrabili e pedonali

Driveways & promenades  
Allées carrossables et piétonnes  
Fussgang und befahrbare Wegen



### Giardini e vialetti

Gardens & paths  
Jardins et chemins  
Garten und Garten Wegen

# PRODUCT INSPIRATION



pietra • pierre  
stone • naturstein

cemento • béton  
concrete • beton

INDEX

08

COLLECTION  
**90**



10

COLLECTION  
**80**



12

COLLECTION  
**70**



14

COLLECTION  
**50**




16

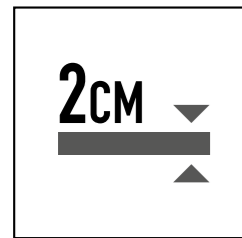
COLLECTION  
**40**



18

COLLECTION  
**100**





V3

R11  
A+B+C

cm.60x60

COLLECTION  
**90**



**SPECIAL  
COORDINATED  
PIECES**

	02   518 TORO GRADINO 30x60	1+1   650 TORO ANGOLO SX / DX RET. 30x60	02   652 GRADINO ELLE 30x60x6,5	02   652 ANGOLO ELLE 30x30x6,5	02   560 BORDO ANTIDERAP RET. 30x60	1+1   650 BORDO ANGOLO SX / DX RET. 30x60	02   520 GRIGLIA RETTIFICATO 15x60	1+1   540 GRIGLIA ANGOLO SX / DX RET. 15x60	02   607 GRADINO COSTA RETTA 30x60	01   664 ANGOLO ARROTONDATO COSTA RETTA 60x60	01   672 ANGOLO ARROTONDATO TORO 60x60
<b>Honey</b>	Y90462	Y90463	Y90464	Y90465	Y90466	Y90467	Y90468	Y90469	Y90470	Y90471	Y90472
<b>Caramel</b>	Y90362	Y90363	Y90364	Y90365	Y90366	Y90367	Y90368	Y90369	Y90370	Y90371	Y90372
<b>Storm</b>	Y90262	Y90263	Y90264	Y90265	Y90266	Y90267	Y90268	Y90269	Y90270	Y90271	Y90272

Y90460 HONEY



Y90360 CARAMEL



Y90260 STORM



COLLECTION  
**80**

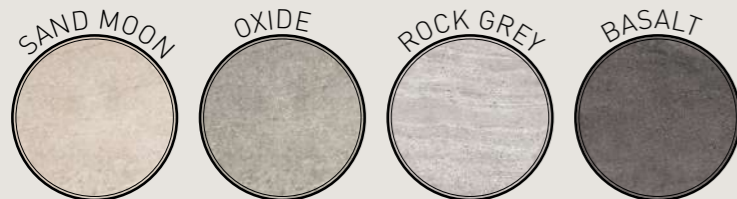
**2CM**



V3

R11  
A+B+C

cm.60x60



**SPECIAL COORDINATED PIECES**

	02   518 TORO GRADINO 30x60	1+1   650 TORO ANGOLO SX / DX RET. 30x60	02   652 GRADINO ELLE 30x60x6,5	02   652 ANGOLO ELLE 30x30x6,5
<b>Sand Moon</b>	Y80462	Y80463	Y80464	Y80465
<b>Oxide</b>	Y80762	Y80763	Y80764	Y80765
<b>Rock Grey</b>	Y80162	Y80163	Y80164	Y80165
<b>Basalt</b>	Y80262	Y80263	Y80264	Y80265

**SPECIAL COORDINATED PIECES**

	02   560 BORDO ANTIDERAP RET. 30x60	1+1   650 BORDO ANGOLO SX / DX RET. 30x60	02   520 GRIGLIA RETTIFICATO 15x60	1+1   540 GRIGLIA ANGOLO SX / DX RET. 15x60
<b>Sand Moon</b>	Y80466	Y80467	Y80468	Y80469
<b>Oxide</b>	Y80766	Y80767	Y80768	Y80769
<b>Rock Grey</b>	Y80166	Y80167	Y80168	Y80169
<b>Basalt</b>	Y80266	Y80267	Y80268	Y80269

**SPECIAL COORDINATED PIECES**

	02   607 GRADINO COSTA RETTA 30x60	01   664 ANGOLO ARROTONDATO COSTA RETTA 60x60	01   672 ANGOLO ARROTONDATO TORO 60x60
<b>Sand Moon</b>	Y80470	Y80471	Y80472
<b>Oxide</b>	Y80770	Y80771	Y80772
<b>Rock Grey</b>	Y80170	Y80171	Y80172
<b>Basalt</b>	Y80270	Y80271	Y80272



Y80460 SAND MOON

Y80160 ROCK GREY

Y80760 OXIDE

Y80260 BASALT

COLLECTION  
**70**

**2CM**



V3

R11  
A+B+C

cm.60x60



**SPECIAL COORDINATED PIECES**

	02   518 TORO GRADINO 30x60	1+1   650 TORO ANGOLO SX / DX RET. 30x60	02   652 GRADINO ELLE 30x60x6,5	02   652 ANGOLO ELLE 30x30x6,5
Beige	Y70462	Y70463	Y70464	Y70465
Bianco	Y70862	Y70863	Y70864	Y70865
Grigio	Y70162	Y70163	Y70164	Y70165
Antracite	Y70262	Y70263	Y70264	Y70265

**SPECIAL COORDINATED PIECES**

	02   560 BORDO ANTIDERAP RET. 30x60	1+1   650 BORDO ANGOLO SX / DX RET. 30x60	02   520 GRIGLIA RETTIFICATO 15x60	1+1   540 GRIGLIA ANGOLO SX / DX RET. 15x60
Beige	Y70466	Y70467	Y70468	Y70469
Bianco	Y70866	Y70867	Y70868	Y70869
Grigio	Y70166	Y70167	Y70168	Y70169
Antracite	Y70266	Y70267	Y70268	Y70269

**SPECIAL COORDINATED PIECES**


	02   607 GRADINO COSTA RETTA 30x60	01   664 ANGOLO ARROTONDATO COSTA RETTA 60x60	01   672 ANGOLO ARROTONDATO TORO 60x60
Beige	Y70470	Y70471	Y70472
Bianco	Y70870	Y70871	Y70872
Grigio	Y70170	Y70171	Y70172
Antracite	Y70270	Y70271	Y70272



Y70460 BEIGE



Y70860 BIANCO



Y70160 GRIGIO



Y70260 ANTRACITE



COLLECTION  
**50**

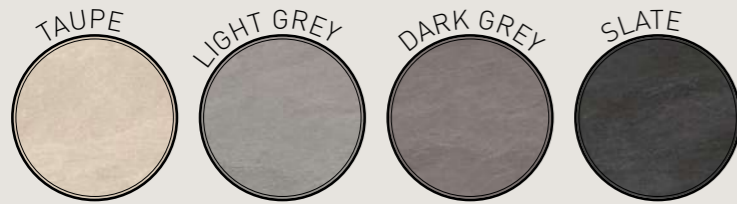
**2CM**



V3

R11  
A+B+C

cm.60x60



**SPECIAL COORDINATED PIECES**

	02   518 TORO GRADINO 30x60	1+1   650 TORO ANGOLO SX / DX RET. 30x60	02   652 GRADINO ELLE 30x60x6,5	02   652 ANGOLO ELLE 30x30x6,5
Taupe	Y50462	Y50463	Y50464	Y50465
Light Grey	Y50162	Y50163	Y50164	Y50165
Dark Grey	Y50262	Y50263	Y50264	Y50265
Slate	Y50962	Y50963	Y50964	Y50965

**SPECIAL COORDINATED PIECES**

	02   560 BORDO ANTIDERAP RET. 30x60	1+1   650 BORDO ANGOLO SX / DX RET. 30x60	02   520 GRIGLIA RETTIFICATO 15x60	1+1   540 GRIGLIA ANGOLO SX / DX RET. 15x60
Taupe	Y50466	Y50467	Y50468	Y50469
Light Grey	Y50166	Y50167	Y50168	Y50169
Dark Grey	Y50266	Y50267	Y50268	Y50269
Slate	Y50966	Y50967	Y50968	Y50969

**SPECIAL COORDINATED PIECES**

	02   607 GRADINO COSTA RETTA 30x60	01   664 ANGOLO ARROTONDATO COSTA RETTA 60x60	01   672 ANGOLO ARROTONDATO TORO 60x60
Taupe	Y50470	Y50471	Y50472
Light Grey	Y50170	Y50171	Y50172
Dark Grey	Y50270	Y50271	Y50272
Slate	Y50970	Y50971	Y50972



Y50460 TAUPE



Y50160 LIGHT GREY



Y50260 DARK GREY



Y50960 SLATE



COLLECTION  
**40**



**SPECIAL  
COORDINATED  
PIECES**

	02 518 TORO GRADINO 30x60	1+1 650 TORO ANGOLO SX / DX RET. 30x60	02 652 GRADINO ELLE 30x60x6,5	02 652 ANGOLO ELLE 30x30x6,5	02 560 BORDO ANTIDERAP RET. 30x60	1+1 650 BORDO ANGOLO SX / DX RET. 30x60	02 520 GRIGLIA RETTIFICATO 15x60	1+1 540 GRIGLIA ANGOLO SX / DX RET. 15x60	02 607 GRADINO COSTA RETTA 30x60	01 664 ANGOLO ARROTONDATO COSTA RETTA 60x60	01 672 ANGOLO ARROTONDATO TORO 60x60
<b>Beige</b>	Y40462	Y40463	Y40464	Y40465	Y40466	Y40467	Y40468	Y40469	Y40470	Y40471	Y40472
<b>Grigio Chiaro</b>	Y40162	Y40163	Y40164	Y40165	Y40166	Y40167	Y40168	Y40169	Y40170	Y40171	Y40172
<b>Antracite</b>	Y40962	Y40963	Y40964	Y40965	Y40966	Y40967	Y40968	Y40969	Y40970	Y40971	Y40972

**2CM**

V2

R11  
A+B+C

cm.60x60



COLLECTION  
**100**

**2CM**

cm.60x60



R11  
A+B+C



Y00360 AVANA



Y00560 TORTORA



Y00460 BEIGE



Y00660 NOCE



Y00860 BIANCO




Y00160 GRIGIO

**SPECIAL COORDINATED PIECES**

	02   518 TORO GRADINO 30x60	1+1   650 TORO ANGOLO SX / DX RET. 30x60	02   652 GRADINO ELLE 30x30x6,5	02   652 ANGOLO ELLE 30x30x6,5	02   560 BORDO ANTIDERAP RET. 30x60	1+1   650 BORDO ANGOLO SX / DX RET. 30x60	02   520 GRIGLIA RETTIFICATO 15x60	1+1   540 GRIGLIA ANGOLO SX / DX RET. 15x60	02   607 GRADINO COSTA RETTA 30x60	01   664 ANGOLO ARROTONDATO COSTA RETTA 60x60	01   672 ANGOLO ARROTONDATO TORO 60x60
Avana	Y00362	Y00363	Y00364	Y00365	Y00366	Y00367	Y00368	Y00369	Y00370	Y00371	Y00372
Tortora	Y00562	Y00563	Y00564	Y00565	Y00566	Y00567	Y00568	Y00569	Y00570	Y00571	Y00572
Beige	Y00462	Y00463	Y00464	Y00465	Y00466	Y00467	Y00468	Y00469	Y00470	Y00471	Y00472
Noce	Y00662	Y00663	Y00664	Y00665	Y00666	Y00667	Y00668	Y00669	Y00670	Y00671	Y00672
Bianco	Y00862	Y00863	Y00864	Y00865	Y00866	Y00867	Y00868	Y00869	Y00870	Y00871	Y00872
Grigio	Y00162	Y00163	Y00164	Y00165	Y00166	Y00167	Y00168	Y00169	Y00170	Y00171	Y00172
Antracite	Y00262	Y00263	Y00264	Y00265	Y00266	Y00267	Y00268	Y00269	Y00270	Y00271	Y00272
Nero	Y00962	Y00963	Y00964	Y00965	Y00966	Y00967	Y00968	Y00969	Y00970	Y00971	Y00972



Y00260 ANTRACITE



Y00960 NERO

## IMBALLI E PESI. PACKAGING AND WEIGHTS

pcs/box	m2/box	kg/box	box/pallet	m2/pallet	kg/pallet	mm $\frac{\Delta}{\Delta}$
2	0,720	31,0	32	23,040	992	20
pcs/box	sqft/box	lbs/box	box/pallet	sqft/pallet	lbs/pallet	inch $\frac{\Delta}{\Delta}$
2	7.75	68.34	32	248.00	2187	"13/16

## DATI TECNICI. TECHNICAL FEATURES.

### The international reference standards: ISO - EN

The values of the main technical characteristics measured on our products, compared with international standards, are clearly shown and reproduced on our contractual documents (catalogs, price lists, etc.). The values given in this document are common to groups of articles or series of our tiles and therefore are to be used as a guide for a first orientation in choosing the product. If required, the specific values for a given product on a determined supply can be provided depending on its intended use, when formally brought to our attention by notice in writing.

09315  
PORCELAIN  
TILE

Caratteristiche tecniche Technical features Caractéristiques techniques Technische eigenschaften	Norma Standard Norme Norm	Valori prescritti dalle norme EN 14411 - G International standards EN 14411 - G Valeurs prévues par les normes EN 14411 - G Internationale normwerte EN 14411 - G	Valori medi Average values Valeurs moyennes Durchschnittliche werte
<b>LATI</b> Sides Cotes Seiten	EN ISO 10545-2	± 0,3% Max (± 1,0 mm max)	CONFORME COMPLYING
<b>SPESORE</b> Thickness Épaisseur Dicke	EN ISO 10545-2	± 5,0% Max (± 0,5 mm max)	CONFORME COMPLYING
<b>RETTILINEITÀ DEGLI SPIGOLI</b> Straightness of sides Rectitude des arêtes Geradlinigkeit der Kanten	EN ISO 10545-2	± 0,3% Max (± 0,8 mm max)	CONFORME COMPLYING
<b>ORTOGONALITÀ</b> Rectangularity Perpendicularité Rechtwinkligkeit	EN ISO 10545-2	± 0,3% Max (± 1,5 mm max)	CONFORME COMPLYING
<b>PLANARITÀ</b> Surface flatness Planeité de surface Ebenflächigkeit	EN ISO 10545-2	± 0,4% Max (± 1,8 mm max)	CONFORME COMPLYING
<b>ASSORBIMENTO D'ACQUA</b> Water absorption Absorption d'eau Wasseraufnahme	EN ISO 10545-3	≤ 0,5%	≤ 0,1%
<b>RESISTENZA ALLA FLESSIONE</b> Flexion resistance Résistance à la flexion Biegefestigkeit	EN ISO 10545-4	S ≥ 700 N (< 7,5 mm) S ≥ 1.300 N (> 7,5 mm) R ≥ 35 N/mm <sup>2</sup>	20 MM S ≥ 12.500N R ≥ 48 N/mm <sup>2</sup>
<b>RESISTENZA ALL'URTO</b> Impact resistance Résistance aux chocs Stoßfestigkeit	EN ISO 10545-5	Valore dichiarato Declared value	COR > 0,75
<b>RESISTENZA ALL'ABRASIONE PROFONDA</b> Abrasion resistance Résistance à l'abrasion Abriebfestigkeit	EN ISO 10545-6	≤ 175 mm <sup>3</sup>	≤ 175 mm <sup>3</sup>
<b>COEFFICIENTE DI DILATAZIONE TERMICA LINEARE</b> Coefficient of linear thermal-expansion Coefficient de dilatation thermique linéaire Linearer Wärmeausdehnungskoeffizient	EN ISO 10545-8	Valore dichiarato Declared value	< 7,1 x 10 <sup>-6</sup> °C <sup>-1</sup>
<b>RESISTENZA AGLI SBALZI TERMICI</b> Resistance to thermal shocks Résistance aux chocs thermiques Beständigkeit gegen Temperaturschwankungen	EN ISO 10545-9	Test superato secondo EN ISO 10545-1 Pass according EN ISO 10545-1	CONFORME COMPLYING
<b>DILATAZIONE DOVUTA ALL'UMIDITÀ</b> Moisture expansion Dilatation à l'humidité Feuchtigkeitsdehnung	EN ISO 10545-10	Valore dichiarato Declared value	≤ 0,2%
<b>RESISTENZA AL CAVILLO</b> Crazing resistance Résistance au tressailage Widerstand gegen Glasurrisse	EN ISO 10545-11	Test superato secondo EN ISO 10545-1 Pass according EN ISO 10545-1	NESSUN DANNO NO DAMAGE
<b>RESISTENZA AL GELO</b> Frost resistance Résistance au gel Frostbeständigkeit	EN ISO 10545-12	Test superato secondo EN ISO 10545-1 Pass according EN ISO 10545-1	NESSUN DANNO NO DAMAGE
<b>RESISTENZA ALL'ATTACCO CHIMICO</b> Resistance to chemicals Résistance à l'attaque chimique Chemikalienbeständigkeit	EN ISO 10545-13	B MIN.	A*
<b>RESISTENZA ALLE MACCHIE</b> Resistance to stains Résistance aux taches Fleckenbeständigkeit	EN ISO 10545-14	Valore dichiarato Declared value	5*
<b>CESSIONE DI PIOMBO E CADMIO</b> Lead and cadmium discharge Perte de plomb et cadmium Abgabe von Blei und Cadmium	EN ISO 10545-15	Valore dichiarato Declared value	Pb < 0,1 Cd < 0,01 mg/dm <sup>2</sup>
<b>PICCOLE DIFFERENZE DI COLORE</b> Small colour differences Légère différence de couleur Kleine Farbabweichungen	EN ISO 10545-16	Δecmc < 0,75(1)	SE CONCORDATO IF AGREED
<b>REAZIONE AL FUOCO</b> Reaction to fire Reaction au feu Brandverhalten	-	Cl. A1 or a1fl(1)	A1/ A1FL
<b>SCIVOLOSITÀ</b> Slip resistance Glissance Rutschwert	DIN EN 16165 - ANNEX A	-	A+B+C
	DIN EN 16165 - ANNEX B	-	R11
	ANSI A326.3	Wet and Dry	DCOF ≥ 0,50
	BCR-TORTUS	-	μ > 0,45

www.stonecreek2cm.it

## STONECREEK MERCHANDISING



Folder


cod. FLDSTCR



Culla Inclinata a 9 alloggi

cod. SCSTCR9

CONFIGURAZIONE PEZZI STANDARD



cod. PANUPEC21



PALLET 80x120

composizione 3pz. 120x240



cod. PALSTCR3

## POSA A SECCO SU ERBA \* DRY INSTALLATION ON GRASS

POSE À SEC SUR GAZON  
TROCKENVERLEGUNG AUF GRAS

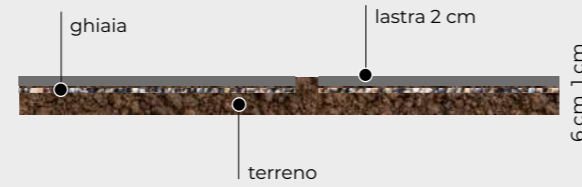


Riposizionabile, per traffico pedonale o con cicli.  
Per la posa non occorrono specifiche competenze e attrezzature.

Allows repositioning, for use by pedestrians or cyclists.  
No specific skills or equipment are required for installation.

Repositionnable. Pour trafic de piétons ou vélos.  
La pose n'exige pas de compétences ni d'outils spécifiques.

Umverlegbar, für den Fußgänger- und Fahrradverkehr geeignet.  
Für die Verlegung sind keine besonderen Kenntnisse und Werkzeuge erforderlich.



## POSA A SECCO SU GHIAIA \* DRY INSTALLATION ON GRAVEL

POSE À SEC SUR GRAVIER  
TROCKENVERLEGUNG AUF KIES  
COLOCACIÓN EN SECO SOBRE GRAVA  
СУХАЯ УКЛАДКА НА ЩЕБЕНЬ

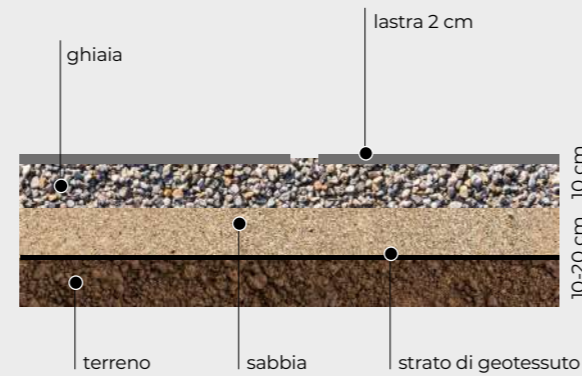


Riposizionabile. Per traffico pedonale o con cicli.  
Modalità di posa utilizzabile su terreno e anche su solai o massetti rigidi.

Allows repositioning. For use by pedestrians or cyclists.  
Method suitable for use on soil and also on flat roofs and solid screeds.

Repositionnable. Pour trafic de piétons ou vélos.  
Méthode de pose applicable en pleine terre, sur planchers ou chapes rigides.

Umverlegbar. Für den Fußgänger- und Fahrradverkehr geeignet.  
Verlegeverfahren geeignet für den Erdboden sowie für Betonplatten oder Estrich.



## POSA A SECCO SU SABBIA \* DRY INSTALLATION ON SAND

POSE À SEC SUR SABLE  
TROCKENVERLEGUNG AUF SAND

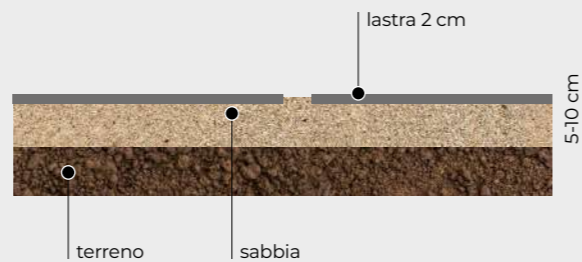


Riposizionabile. Per traffico pedonale o con cicli.  
Per la posa non occorrono specifiche competenze e attrezzature.  
In caso di possibile uso senza calzature, utilizzare esclusivamente colori chiari.

Allows repositioning. For use by pedestrians or cyclists.  
No specific skills or equipment are required for installation.  
If barefoot use is expected, use light colours only.

Repositionnable. Pour trafic de piétons ou vélos.  
La pose n'exige pas de compétences ni d'outils spécifiques.  
En cas d'utilisation sans chaussures, n'utiliser que des couleurs claires.

Umverlegbar. Für den Fußgänger- und Fahrradverkehr geeignet.  
Für die Verlegung sind keine besonderen Kenntnisse und Werkzeuge erforderlich.  
Bei eventueller Barfußnutzung sind helle Farben empfehlenswert.



## POSA A COLLA \* LAYING WITH ADHESIVES

POSE COLLÉE  
VERLEGUNG IM KLEBERBETT

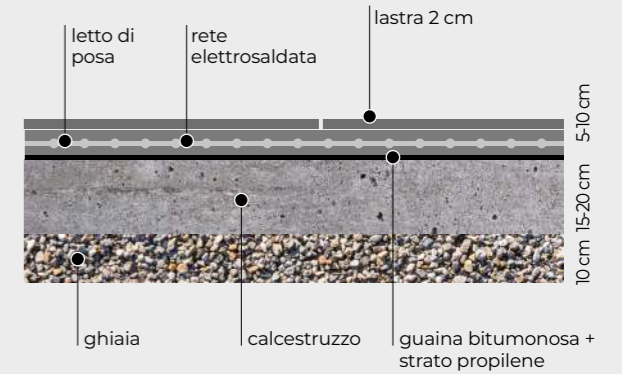


Sistema che permette il transito con autovetture.  
Valutare con cura la portanza delle superfici in relazione ai carichi che dovrà sopportare e alle caratteristiche del fondo.

System suitable for use on driveways.  
Make a careful assessment of the bearing capacity of the surfaces in relation to the expected loads, and the characteristics of the substrate.

Système qui autorise la circulation des voitures.  
Évaluer avec soin la capacité de charge des surfaces selon les charges auxquelles elles seront exposées et selon les caractéristiques du support de pose.

Das Verlegesystem ist für den Kfz-Verkehr geeignet.  
Die Tragfähigkeit der Flächen in Bezug auf die vorgesehenen Lasten und die Eigenschaften des Untergrundes ist sorgfältig zu prüfen.



## POSA SOPRAELEVATA \* INSTALLATION AS A RAISED PAVING

POSE SURÉLEVÉE  
VERLEGUNG AUF STELZLAGERN

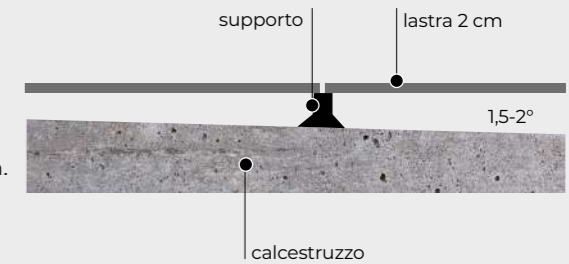


Sistema leggero e funzionale, con lastre ispezionabili.  
Migliora l'isolamento termico e permette di alloggiare tubi e cavi.

A lightweight, convenient system, with slabs which can be lifted off for inspection.  
It improves thermal insulation and is able to accommodate pipes and cables.

Système léger et pratique, avec espace technique facile à inspecter.  
Optimise le calorifugeage et permet le passage des tuyaux et câbles.

Leichtes, praktisches System mit inspizierbaren Platten.  
Verbessert die Wärmeisolierung und ermöglicht die Verlegung von Leitungen und Kabeln.



## TABELLA PER LA POSA SOPRAELEVATA RAISED INSTALLATION TABLE

TABLEAU POUR LA POSE SURÉLEVÉE  
TABELLE FÜR DIE VERLEGUNG AUF STELZLAGERN

Formato Size	Altezza fino a 2 cm Up to 2 cm	Altezza da 2 a 10 cm From 2 to 10 cm	Altezza da 10 a 30 cm From 10 to 30 cm
60x60 RET . 23"5/8x23"5/8	4 piedi 4 supports	4 piedi + doppia rete di fibra di vetro o foglio di acciaio zincato 4 supports + double fiberglass mesh or galvanized steel sheets	4 piedi + doppia rete di fibra di vetro o foglio di acciaio zincato 4 supports + double fiberglass mesh or galvanized steel sheets



DISCLAIMER. Tutte le presenti note sulla posa sono da intendere come informazioni generiche sulle possibili applicazioni e utilizzazioni del rivestimento ceramico. Nel caso concreto le scelte sulla modalità di posa necessitano di adeguate valutazioni da parte di professionisti qualificati, in base alle caratteristiche specifiche del contesto, del tipo di traffico e delle normative vigenti. NovaBell pertanto declina ogni responsabilità.

DISCLAIMER. All the installation advice which follows is provided as general guidance on the possible applications and uses of ceramic coverings. In each actual case, installation methods must be chosen on the basis of careful assessment by skilled professionals, considering the specific characteristics of the context, the type of traffic and the regulatory framework. NovaBell therefore declines all responsibility.

CLAUDE DE NON-RESPONSABILITÉ. Les remarques et observations ci-après doivent être considérées comme des informations de nature générale sur les applications et utilisations possibles du revêtement céramique. Dans la pratique, la méthode de pose doit être évaluée par des professionnels qualifiés, selon les caractéristiques du projet, le type de trafic et les normes en vigueur. Dès lors, NovaBell décline toute responsabilité.

DISCLAIMER. Diese Verlegehinweise gelten als allgemeine Informationen zu den Anwendungs- und Nutzungsmöglichkeiten von keramischen Belägen. Die Wahl des Verlegeverfahrens ist im Einzelfall mit dem Fachmann auf der Grundlage des Einsatzumfeldes, der Beanspruchung und der geltenden Vorschriften abzustimmen. NovaBell übernimmt keine Haftung.



STONECREEK **2CM**

STONECREEK **2CM**

## LEED® COMPLIANT

La collezione **StoneCreek** è stata certificata dall'istituto **BUREAU VERITAS** come conforme al sistema di valutazione **LEED®** per lo sviluppo di edifici "verdi" promosso dallo United States Green Building Council.

The **StoneCreek** collection was certified by **BUREAU VERITAS** as compliant with the **LEED®** rating system for the development of **GREEN BUILDINGS**, promoted by the United States Green Building Council.

MR Credit 4.1 - 4.2

EQ Credit 4.2

ID Credit 1.1 - 1.4

EA Credit 1

MR Credit 5.2

SS Credit 7.1



## CERTIFICATIONS ET DÉVELOPPEMENT DURABLE



Le classement QB UPEC est une certification de produit volontaire issue par le laboratoire français CSTB. Il vérifie la qualité, la performance et la fiabilité des carreaux céramiques par rapport à la destination d'usage.

La liste à jour des matériaux NovaBell certifiés UPEC est disponible sur le site internet [www.cstb.fr](http://www.cstb.fr)

<http://webapp.cstb.fr/upec-ceramique/index.php?view=TitulaireListeProduits&sid=199>

Des articles de la collection 100 sont en cours de certification.

100%



Made in Italy

**STONECREEK** **2CM**

via Molino Roteglia, 1 - 42014 Roteglia (RE)  
tel. +39 0536 861131 - fax +39 0536 861174

[www.stonecreek2cm.it](http://www.stonecreek2cm.it)