



LUMIÈRE

Deux âmes, une surface

NovaBell
CERAMICHE

LUMIÈRE
Deux âmes, une surface

La superficie che
arriva al cuore
della materia.

The surface that
gets to the heart
of the matter.

Lumière restituisce lo spirito dei lastricati e delle pietre lavorate a mano. **Attraverso una tecnica innovativa, NovaBell ha progettato una superficie dai bordi irregolari e dalla struttura piacevolmente mossa.** La raffinata miscela di pietre dal fascino ancestrale proietta una cultura lapidea senza precedenti e veste gli scenari rurali contemporanei.

Lumière evokes the spirit of paving and hand-worked stones. **Using an innovative technique, NovaBell has designed a surface with irregular edges and a pleasantly textured structure.** The sophisticated blend of stones with ancestral charm embodies an unprecedented stone culture and embellishes contemporary rural settings.

LA SURFACE QUI PARVIENT AU CŒUR MÊME DE LA MATIÈRE.

Lumière rend l'esprit des dallages et des pierres travaillées à la main. **S'appuyant sur une technique innovante, NovaBell a conçu une surface aux bords irréguliers et à la structure agréablement mouvementée.** Le mélange raffiné de pierres au charme ancestral véhicule une culture de la pierre sans précédent et habille les environnements ruraux contemporains.

DIE OBERFLÄCHE, DIE DAS WESEN DER MATERIE ZUM VORSCHN BRINGT.

Lumière atmet den Geist gepflasterter Böden und handbearbeiteter Natursteine. **Mittels innovativer Technik hat NovaBell eine Oberfläche kreiert, die mit unregelmäßigen Rändern und einer angenehm gewellten Struktur aufwarten kann.** Die raffinierte Mischung zwischen Naturstein und urwüchsigem Charme lässt eine Steinkultur entstehen, die ihresgleichen sucht und in der Lage ist, zeitgenössische ländliche Szenarien zu gestalten.



Un equilibrato blend tra
tecnica e naturalità.

A balanced blend of
technique and naturalness.

I bordi irregolari, la struttura martellata e l'effetto usurato riflettono un equilibrato blend di tecnica ceramica e sapere artigianale. Lumière va ben oltre un'innovativa superficie, perché rappresenta una materia vera, che supera la ceramica tradizionale grazie all'altissimo valore estetico e tecnico.

UN MÉLANGE ÉQUILIBRÉ DE TECHNIQUE ET DE NATUREL.

Les bords irréguliers, la structure martelée et l'effet usé reflètent un mélange équilibré de technique céramique et de savoir artisanal. Expression d'une matière vraie, dont la très haute qualité esthétique et technique la place au-delà de la céramique traditionnelle, Lumière est bien plus qu'une surface innovante.

The irregular edges, hammered structure and time-worn effect reflect a balanced blend of ceramic technique and craftsmanship. Lumière goes well beyond an innovative surface, representing a real material that surpasses traditional ceramics thanks to its remarkable aesthetic and technical value.

EIN AUSGEGLICHENER MIX ZWISCHEN TECHNIK UND NATÜRLICHKEIT.

Unregelmäßige Ränder, gehämmerte Struktur und abgenutzte Optik vermitteln einen ausgeglichenen Mix zwischen keramischer Technik und handwerklichem Wissen. Lumière ist viel mehr als eine innovative Oberfläche, denn sie steht für eine Materie, die echt ist und dank der hohen ästhetischen und technischen Wertstellung die traditionelle Keramik in vielerlei Hinsicht übertrifft.

Formati modulari
che esaltano il
fascino del vissuto.
Modular sizes that
enhance the charm
of a time-worn look.

DES FORMATS MODULAIRES QUI METTENT
EN VALEUR LE CHARME DU VÉCU.

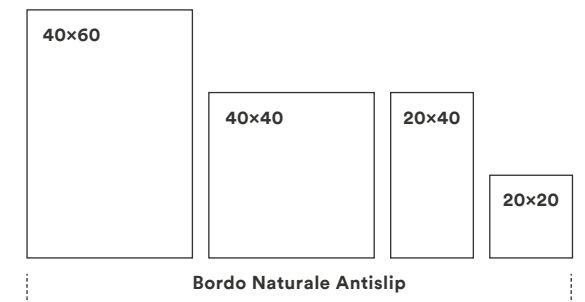
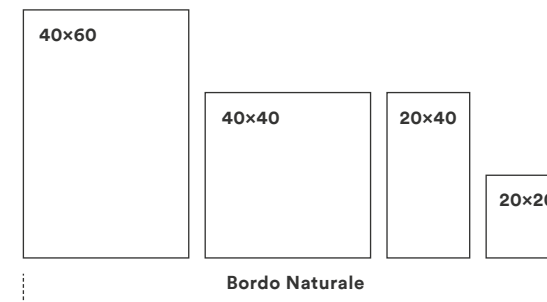
MODULÄRE FORMATE, DIE DEN CHARME
DES „GELEBTEN“ VERSTÄRKEN.

L'effetto vissuto delle superfici Lumière è supportato dal progetto formati che lo accompagna. La composizione "Multiformato" in particolare, aumenta la variabilità materica che, attraverso l'incrocio di più dimensioni, rappresenta un valore aggiunto in termini di autenticità.

L'effet de vécu des surfaces Lumière est soutenu par le projet formats qui l'accompagne. La composition « Multiformato », notamment, amplifie la variabilité de la matière qui, à travers le croisement de plusieurs dimensions, crée une valeur ajoutée en termes d'authenticité.

The time-worn effect of the Lumière surfaces is complemented by the accompanying range of sizes. The "Multiformato" composition in particular increases the tactile variety which, encompassing several different sizes, offers an extra touch of authenticity.

Der „gelebte“ Effekt der Oberflächen Lumière wird durch die gezielt ausgewählten Formate verstärkt. Insbesondere die Komposition „Multiformato“ steigert die materialbetonte Variabilität, die über die Verknüpfung mehrerer Dimensionen mehr Authentizität verleiht.




**NovaBell
OutWalk**

Rettificato



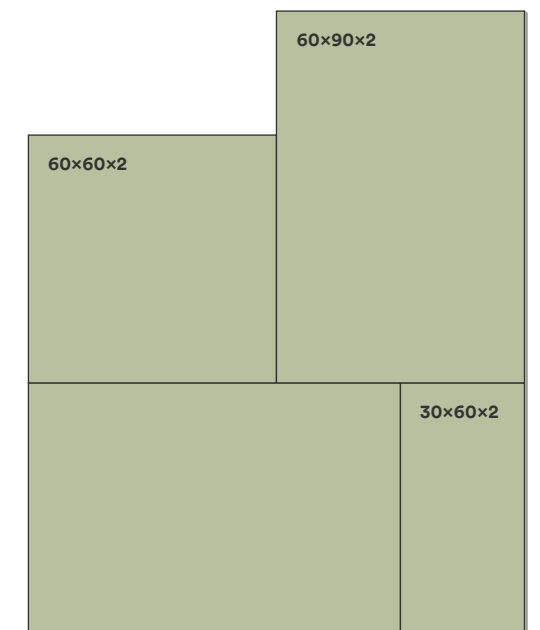
20 MM

Rettificato



20 MM

**Multiformato - Modulo 3 formati / 3-size module /
Module 3 formats / 3-Formate-Modul - Rettificato**



20 MM



IN OUT

Multiformato Bordo Naturale / Antislip

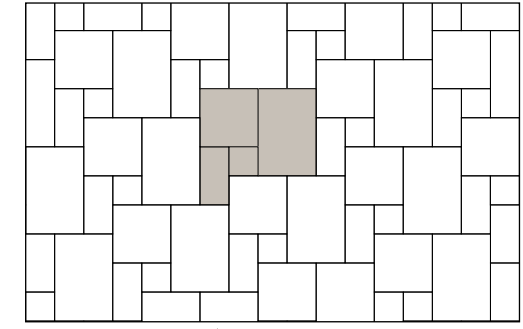


40x60 15^{3/4}x23^{5/8} 40x40 15^{3/4}x15^{3/4} 20x40 7^{7/8}x15^{3/4} 20x20 7^{7/8}x7^{7/8}

Multiformato: Bordo Naturale Ambra Sabbia Talco

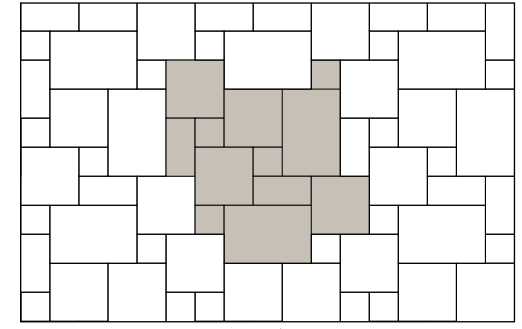
Antislip Bordo Naturale Ambra

Multiformato ①



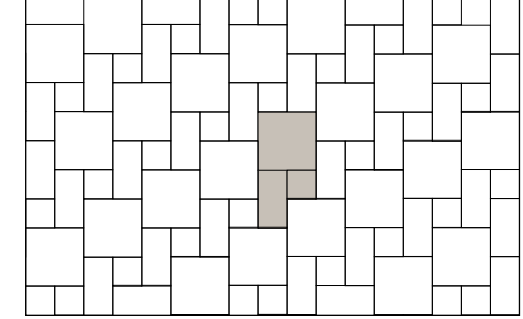
40x60 - 46,15% 20x40 - 15,38%
40x40 - 30,77% 20x20 - 7,70%

Multiformato ②



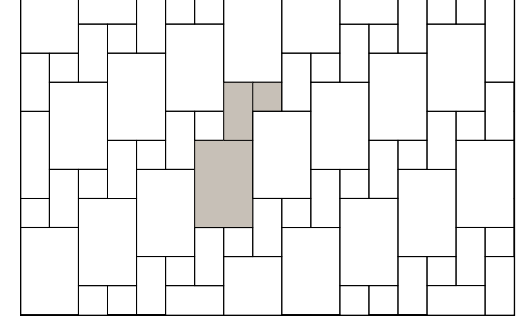
40x60 - 2 PZ - 33,34% 20x40 - 2 PZ - 11,11%
40x40 - 4 PZ - 44,44% 20x20 - 4 PZ - 11,11%

Multiformato ③



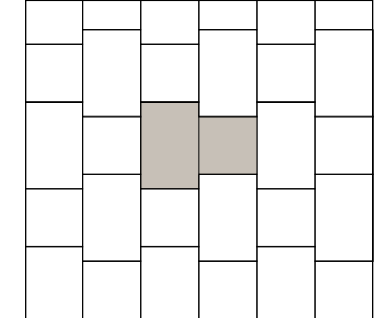
40x40 - 57,14% 20x40 - 28,57% 20x20 - 14,29%

Multiformato ④



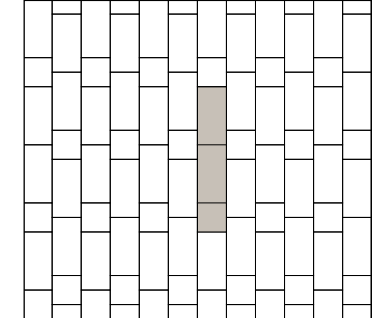
40x60 - 66,67% 20x40 - 22,22% 20x20 - 11,11%

Multiformato ⑤



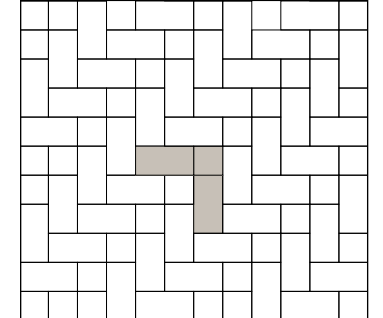
40x60 - 60% 40x40 - 40%

Multiformato ⑥



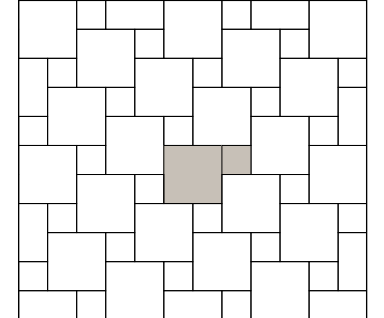
20x40 - 2 PZ - 80% 20x20 - 20%

Multiformato ⑦



20x40 - 2 PZ - 80% 20x20 - 20%

Multiformato ⑧



40x40 - 80% 20x20 - 20%

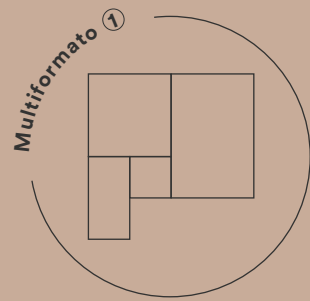
Lumière è un intreccio in perenne equilibrio tra dimensioni che si rincorrono e un aspetto vissuto che in modo fluido entra ed esce dagli spazi domestici. Le superfici riflettono un effetto profondamente armonico senza trascurare le performance necessarie agli spazi outdoor.

Lumière est un tissage en perpétuel équilibre entre dimensions qui se succèdent et un aspect vécu qui entre et sort en toute fluidité des espaces domestiques. Les surfaces reflètent un effet profondément harmonieux sans négliger pour autant les performances requises pour les espaces extérieurs.

Lumière offers a perpetually balanced interplay of alternating sizes and a time-worn look that flows in and out of domestic spaces. The surfaces convey a profoundly harmonious effect without sacrificing the performance required for outdoor spaces.

Lumière ist ein Geflecht, das in der Bemühung für einen ständigen Ausgleich zwischen konkurrierenden Dimensionen einen „gelebten“ Aspekt vermittelt, der sowohl inner- als auch außerhalb der häuslichen Räume zu spüren ist. Die Oberflächen sind von einer tiefen Harmonie geprägt, ohne dass dabei die für Outdoor-Bereiche erforderlichen Leistungseigenschaften vernachlässigt werden.

Talco



LUMIÈRE

La struttura e i colori
che riscaldano e
confortano.

The structure and
colours are warming and
comforting.

Dalla pietra di Trani all'iconico Travertino fino alle rocce calcaree più pregiate, NovaBell ha selezionato un numero incalcolabile di dettagli che formano una materia impareggiabile. La struttura, che riscalda e conforta, si unisce alle sfumature che riflettono una palette cromatica calda, ricca di energia.

LA STRUCTURE ET LES COULEURS QUI RÉCHAUFFENT ET RÉCONFORTENT.

De la pierre de Trani à l'emblématique Travertin, en passant par les roches calcaires les plus fines, NovaBell a sélectionné un nombre incalculable de détails qui forment une matière inégalée. La structure, qui réchauffe et réconforte, est associée à des nuances qui reflètent une palette de couleurs chaudes, regorgeant d'énergie.

From Trani stone to iconic Travertine to the finest limestone, NovaBell has selected an incalculable number of details that form an incomparable material. The warming and comforting structure is combined with shades that reflect a warm, energetic colour palette.

STRUKTUR UND FARBEN, DIE WÄRME SPENDEN UND AUFMUNTERN.

Vom Naturstein Trani bis hin zum ikonischen Travertin und zu äußerst wertvollen Kaltsteinvarianten hat NovaBell unzählige Details in Betracht gezogen, um eine in jeder Hinsicht unvergleichliche Materie zu formen. Die Struktur, die Wärme spendet und aufmuntert, vereint sich mit Schattierungen, die einer warmen und energiereichen Farbpalette entnommen sind.



Sabbia



Ambra

La dimensione
contemporanea
della pietra.

A contemporary
take on stone.

LA DIMENSION CONTEMPORAINE
DE LA PIERRE.

DIE ZEITGEMÄSSE DIMENSION VON
NATURSTEIN.

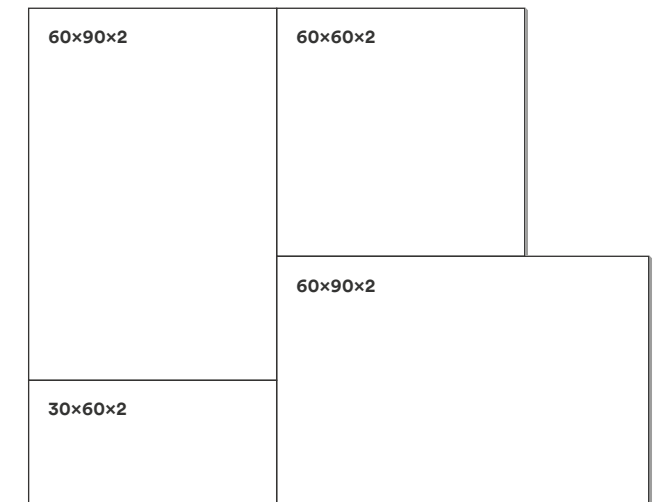


FLOOR OUT: Ambra 20 MM Multisize / WALL OUT: BRICKUP. More OldWall Beige 16x42

Multiformato

20 mm

Multiformato - Modulo 3 formati / 3-size module /
Module 3 formats / 3-Formate-Modul - Rettificato



20 MM NovaBell OutWalk

Le superfici Lumière possiedono la trasversalità della bellezza. Dalle dimore tradizionali agli spazi urbani, le nuove materie di NovaBell personalizzano l'intero paesaggio domestico con il fascino di superfici accoglienti, naturali e 100% Made in Italy.

Lumière surfaces boast universal beauty. From traditional homes to urban spaces, NovaBell's new materials customise the entire home environment with the charm of inviting, natural and 100% Made in Italy surfaces.

Les surfaces Lumière possèdent la transversalité de la beauté. Des demeures traditionnelles aux espaces urbains, les nouvelles matières de NovaBell personnalisent l'ensemble du paysage domestique avec le charme de surfaces accueillantes, naturelles et 100 % Made in Italy.

Die stilübergreifende Schönheit der Lumière Oberflächen. Von alten traditionellen Landsitzen bis hin zu urbanen Räumen kann mit den neuen Materien von NovaBell jedes häusliche Ambiente individuell ausgestattet und mit dem Charme behaglicher und natürlicher Oberflächen - zu 100% Made in Italy - gestaltet werden.

LUMIÈRE • TALCO



40x60 - 15³/₄x23⁵/₈
LMR 846N
Talco Bordo Naturale

04
1085



40x40 - 15³/₄x15³/₄
LMR 844N
Talco Bordo Naturale

06
1085



20x40 - 7⁷/₈x15³/₄
LMR 824N
Talco Bordo Naturale

13
1085



20x20 - 7⁷/₈x7⁷/₈
LMR 820N
Talco Bordo Naturale

26
1085

LUMIÈRE • SABBIA



40x60 - 15³/₄x23⁵/₈
LMR 446N
Sabbia Bordo Naturale

04
1085



40x40 - 15³/₄x15³/₄
LMR 444N
Sabbia Bordo Naturale

06
1085



20x40 - 7⁷/₈x15³/₄
LMR 424N
Sabbia Bordo Naturale

13
1085



20x20 - 7⁷/₈x7⁷/₈
LMR 420N
Sabbia Bordo Naturale

26
1085

Contenuto di una scatola
Material packed all in one box
Le contenu d'une boîte
Paketinhalt

A	40x60-15 ³ / ₄ x23 ⁵ / ₈	1 pz
B	40x40-15 ³ / ₄ x15 ³ / ₄	2 pz
C	20x40-7 ⁷ / ₈ x15 ³ / ₄	1 pz
D	20x20-7 ⁷ / ₈ x7 ⁷ / ₈	2 pz

Multiformato 2
LMR M84N
Multiformato Talco Bordo Naturale

05p
1095

Un modulo è composto da 2 scatole. / A module is composed of 2 boxes.
Ein Modul besteht aus 2 Boxen. / Un module est composé de 2 cartons.

Contenuto di una scatola
Material packed all in one box
Le contenu d'une boîte
Paketinhalt

A	40x60-15 ³ / ₄ x23 ⁵ / ₈	1 pz
B	40x40-15 ³ / ₄ x15 ³ / ₄	2 pz
C	20x40-7 ⁷ / ₈ x15 ³ / ₄	1 pz
D	20x20-7 ⁷ / ₈ x7 ⁷ / ₈	2 pz

Multiformato 2
LMR M44N
Multiformato Sabbia Bordo Naturale

05p
1095

Un modulo è composto da 2 scatole. / A module is composed of 2 boxes.
Ein Modul besteht aus 2 Boxen. / Un module est composé de 2 cartons.



30x30 - 11¹³/₁₆x11¹³/₁₆
LMR 885K Mosaico 5x5
Classique Talco

10
3115



30x30 - 11¹³/₁₆x11¹³/₁₆
LMR 887K Mattoncino
Classique Talco

10
3115




30x60 - 11¹³/₁₆x23⁵/₈
LMR 886K Muretto Classique Talco

04
3130



7x60 - 2³/₄x23⁵/₈
LMR B80K Battiscopa Classique Sabbia

15
230



30x30 - 11¹³/₁₆x11¹³/₁₆
LMR 445K Mosaico 5x5
Classique Sabbia

10
3115



30x30 - 11¹³/₁₆x11¹³/₁₆
LMR 447K Mattoncino
Classique Sabbia

10
3115



30x60 - 11¹³/₁₆x23⁵/₈
LMR 446K Muretto Classique Sabbia

04
3130



7x60 - 2³/₄x23⁵/₈
LMR B40K Battiscopa Classique Sabbia

15
230



40x60 - 15³/₄x23⁵/₈
LMR 346N
 Ambra Bordo Naturale
LMR 346S
 Ambra Bordo Naturale Antislip



40x40 - 15³/₄x15³/₄
LMR 344N
 Ambra Bordo Naturale
LMR 344S
 Ambra Bordo Naturale Antislip



20x40 - 7⁷/₈x15³/₄
LMR 324N
 Ambra Bordo Naturale
LMR 324S
 Ambra Bordo Naturale Antislip



20x20 - 7⁷/₈x7⁷/₈
LMR 320N
 Ambra Bordo Naturale
LMR 320S
 Ambra Bordo Naturale Antislip




Contenuto di una scatola / Material packed all in one box / Le contenu d'une boîte / Paketinhalt

A 40x60-15 ³ / ₄ x23 ⁵ / ₈	1 pz
B 40x40-15 ³ / ₄ x15 ³ / ₄	2 pz
C 20x40-7 ⁷ / ₈ x15 ³ / ₄	1 pz
D 20x20-7 ⁷ / ₈ x7 ⁷ / ₈	2 pz

Un modulo è composto da 2 scatole. / A module is composed of 2 boxes. / Ein Modul besteht aus 2 Boxen. / Un module est composé de 2 cartons.

Multiformato 2
LMR M34N
 Multiformato Ambra Bordo Naturale

Multiformato 2
LMR M34AS
 Multiformato Ambra Bordo Naturale Antislip



30x30 - 11¹³/₁₆x11¹³/₁₆
LMR 335K Mosaico 5x5
 Classique Ambra



30x30 - 11¹³/₁₆x11¹³/₁₆
LMR 337K Mattoncino
 Classique Ambra



30x60 - 11¹³/₁₆x23⁵/₈
LMR336K Muretto Classique Ambra



7x60 - 2³/₄x23⁵/₈
LMR B30K Battiscopa Classique Ambra



Sizes

Full body colour / Gres a impasto colorato

UGL - EN 14411 - ISO 13006

9 MM THICKNESS:

Thickness: 9 MM		Finishes: N Naturale - A Antislip										
Multisize 2 naturale 40x60 (x1) - 40x40 (x2) 20x40 (x1) - 20x20 (x2)		40x60 16"x24" naturale		40x40 16"x16" naturale		20x40 8"x16" naturale		20x20 8"x8" naturale				
	Naturale	Antislip	Naturale	Antislip	Naturale	Antislip	Naturale	Antislip	Naturale	Antislip		
	0,5 CP	1095	0,5 CP	1095	04	1085	04	1095	06	1085	06	1095
	LMR M44N	-	LMR 446N	-	LMR 444N	-	LMR 424N	-	LMR 420N	-		
	LMR M34N	LMR M34S	LMR 346N	LMR 346S	LMR 344N	LMR 344S	LMR 324N	LMR 324S	LMR 320N	LMR 320S		
	LMR M84N	-	LMR 846N	-	LMR 844N	-	LMR 824N	-	LMR 820N	-		

20 MM THICKNESS:

Thickness: 20 MM		OutWalk				
Multisize 60x90 (x2) 60x60 - 30x60		60x90 24"x36" rettificato		60x60 24"x24" rettificato		
	1 CP	1130	01	1120	02	1115
	LMR M433		LMR 469R		LMR 460R	
	LMR M333		LMR 369R		LMR 360R	

Schemi di posa / Laying schemes / Calpinage / Legebeispiele

Schema 1 40x60 - 40x40 20x40 - 20x20	Schema 2 Multisize 2	40x40 - 20x40 20x20	40x60 - 20x40 20x20	40x60 - 40x40	20x40 - 20x20	20x40 - 20x20	40x40 - 20x20	Multisize (20 MM)
40x60 - 46,15% 40x40 - 30,77% 20x40 - 15,38% 20x20 - 7,70%	40x60 - 2 PZ - 33,34% 40x40 - 4 PZ - 44,44% 20x40 - 2 PZ - 11,11% 20x20 - 4 PZ - 11,11%	40x40 - 57,14% 20x40 - 28,57% 20x20 - 14,29%	40x60 - 66,67% 20x40 - 22,22% 20x20 - 11,11%	40x60 - 60% 40x40 - 40%	20x40 - 2 PZ - 80% 20x20 - 20%	20x40 - 2 PZ - 80% 20x20 - 20%	40x40 - 80% 20x20 - 20%	60x90 - 2 PZ - 66,67% 60x60 - 22,22% 30x60 - 11,11%

CERTIFICATIONS:



PRODUCT TECHNOLOGIES:



Technical features

Special pieces / Pezzi speciali / Pièces spéciales / Passende sonder formteile

Thickness 9 MM	Antislip	Naturale
	06	15
	400	230
	-	LMR B40K
	LMR L340	LMR B30K
	-	LMR B80K

** 6 delivery weeks / 6 settimane di consegna / 6 wochen lieferzeit / 6 semaines de livraison

Suggested grouts / Stucchi suggeriti / Joints suggérés / Empfohlene Fugenmörtel

	Kerakoll Grouts	Mapei Grouts	Laticrete Grouts
	KK 107	123	18
	KK 109	132	40
	KK 4	111	90

Packaging and weights / Imballi e pesi / Emballages et poids / Verpackungen und gewichte

	pcs/box	m ² /box	kg/box	box/pallet	m ² /pallet	kg/pallet
Thickness 9 MM						
40x60	4	0,960	18,5	60	57,600	1110
40x40	6	0,960	18,5	64	61,440	1184
20x40	13	1,040	19,5	64	66,560	1248
20x20	26	1,040	19,5	64	66,560	1248
Multisize 2	0,5 CP	0,720	13,80	80 CP	57,660	1004
OutWalk²⁰ MM - Thickness 20 MM						
60x90	1	0,540	23,1	48	25,920	1109
60x60	2	0,720	31,0 - MAX WEIGHT	32	23,040	992
Multisize	1 CP	1,620	71,7	14 CP	22,680	1004

Technical features / Dati tecnici / Caracteristiques techniques / Technische eigenschaften

UGL - EN 14411 - ISO 13006

SURFACE	DIN EN 16165 annex B	DIN EN 16165 annex A	BCR	ANSI DCOF	Deep Abrasion Resistance	MOHS	Recommended Use	Resistance to Staining	ANSI A 137.1
Naturale	R10	A+B	DRY > 0.40 WET > 0.40	WET ≥ 0.42	<175 mm ³	≥ 5	4	5	
Antislip	R11	A+B+C	DRY > 0.40 WET > 0.40	WET ≥ 0.42	<175 mm ³	≥ 7	5	5	V3
20 MM	R11	A+B+C	DRY > 0.40 WET > 0.40	WET ≥ 0.42	<130 mm ³	≥ 8	5	5	



9 - 20 MM

Use the QR CODE to download data sheets
Utilizzare il QR CODE per scaricare le schede tecniche
Veuillez utiliser le QR CODE pour télécharger les fiches techniques
QR CODE benutzen um die technische datenblätter runter zu laden



Special trims
20 MM
Info pag.320



Special trims
20 MM
LUMIÈRE 23

NovaBell

CERAMICHE

NOVABELL SpA CERAMICHE ITALIANE
Società con socio unico
via Molino, 1 - 42014 Roteglia (RE), Italia
T +39 0536 86 11 11
info@novabell.it - www.novabell.it

